

Boletim Epidemiológico

COVID-19

Agosto
2022

16

Vigilância em Saúde / Gerência Técnica de Influenza e Doenças Respiratórias

▶ COVID-19 em Mato Grosso do Sul

▶ Casos confirmados

Dia 09/08/2022	Dia 16/08/2022
569.479	572.030
Casos novos	Média 7 dias
+2.551	364,4

▶ Óbitos

Dia 09/08/2022	Dia 16/08/2022
10.747	10.771
Óbitos novos	Média 7 dias
+24	3,4

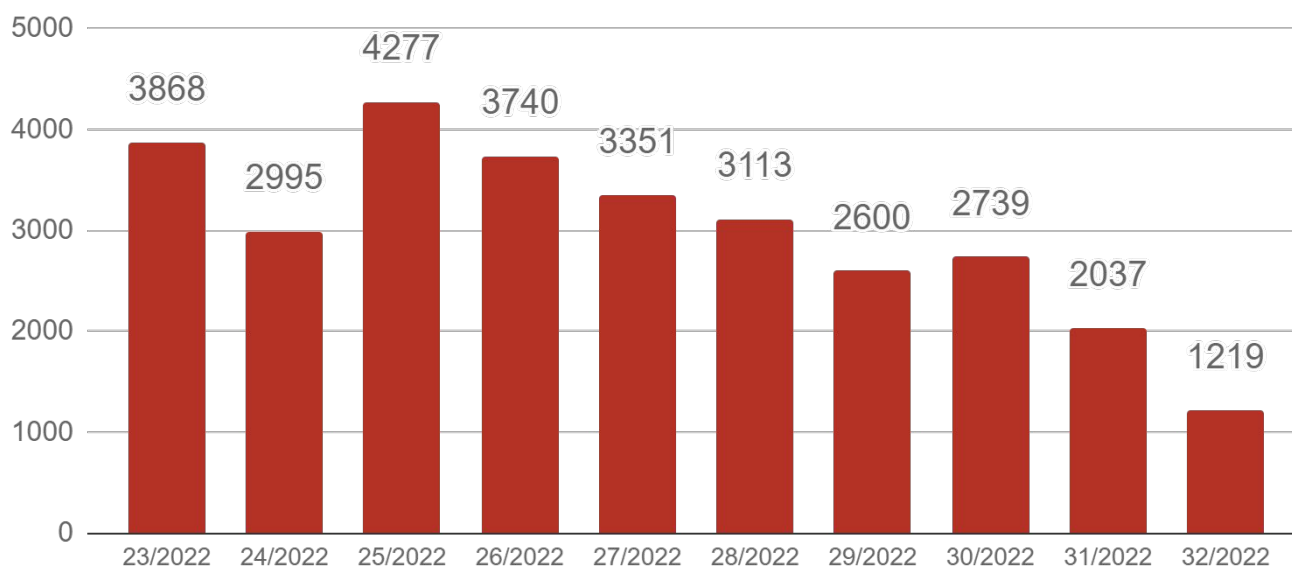
Fonte: SES / MS

*Dados sujeitos a alterações pelos municípios.

Publicação semanal

► Evolução dos Casos Confirmados e Óbitos

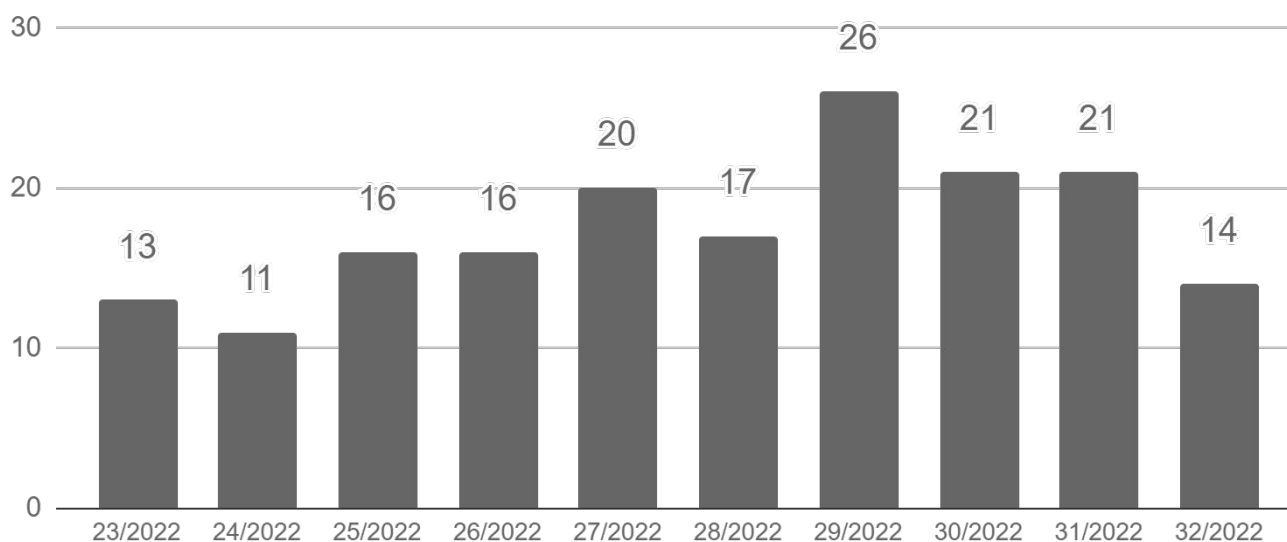
► Casos confirmados por semana epidemiológica de notificação



Fonte: SES / MS

*Dados sujeitos a alterações pelos municípios.

► Óbitos por semana epidemiológica de ocorrência



Fonte: SES / MS

*Dados sujeitos a alterações pelos municípios.

► Casos Confirmados Novos

Município	09/08/2022	16/08/2022	Casos novos
Campo Grande	204.195	205.094	+899
Ponta Porã	13.450	13.738	+288
Dourados	52.743	52.973	+230
Três Lagoas	31.634	31.734	+100
Coronel Sapucaia	1.502	1.572	+70
Corumbá	21.639	21.709	+70
Costa Rica	6.975	7.039	+64
Aparecida do Taboado	6.276	6.317	+41
Caarapó	6.423	6.464	+41
Maracaju	11.892	11.930	+38
Sidrolândia	8.946	8.984	+38
Cassilândia	5.528	5.565	+37
Rio Brillhante	7.204	7.240	+36
Amambai	5.953	5.985	+32
Coxim	7.602	7.633	+31
Brasilândia	2.218	2.244	+26
Naviraí	12.393	12.418	+25
Chapadão do Sul	8.305	8.327	+22
Itaporã	3.572	3.594	+22
Bela Vista	2.786	2.807	+21
Ribas do Rio Pardo	5.513	5.534	+21
Bonito	5.276	5.295	+19
Paranaíba	8.481	8.500	+19
Camapuã	1.883	1.901	+18
Fátima do Sul	4.887	4.905	+18
Ivinhema	7.875	7.893	+18
Rio Verde de Mato Grosso	3.447	3.465	+18
São Gabriel do Oeste	5.769	5.787	+18
Sonora	2.965	2.983	+18
Jardim	4.338	4.354	+16
Nova Andradina	7.604	7.620	+16
Tacuru	1.456	1.471	+15

► Casos Confirmados Novos (cont.)

Município	09/08/2022	16/08/2022	Casos novos
Água Clara	5.213	5.227	+14
Mundo Novo	4.672	4.686	+14
Pedro Gomes	1.160	1.172	+12
Inocência	1.879	1.890	+11
Nova Alvorada do Sul	3.855	3.866	+11
Aquidauana	7.899	7.909	+10
Laguna Carapã	1.189	1.199	+10
Nioaque	1.923	1.933	+10
Dois Irmãos do Buriti	1.767	1.776	+9
Itaquiraí	2.998	3.007	+9
Terenos	3.105	3.114	+9
Miranda	4.334	4.342	+8
Antônio João	1.234	1.241	+7
Caracol	937	944	+7
Rio Negro	939	946	+7
Paranhos	1.148	1.154	+6
Anastácio	3.412	3.417	+5
Figueirão	454	459	+5
Guia Lopes da Laguna	1.672	1.677	+5
Ladário	3.907	3.912	+5
Paraíso das Águas	1.143	1.148	+5
Porto Murtinho	2.172	2.177	+5
Selvíria	845	850	+5
Santa Rita do Pardo	1.643	1.647	+4
Vicentina	1.737	1.741	+4
Bataguassu	4.366	4.369	+3
Glória de Dourados	2.151	2.154	+3
Rochedo	783	786	+3
Anaurilândia	1.287	1.289	+2
Bandeirantes	827	829	+2
Corguinho	492	494	+2
Sete Quedas	895	897	+2

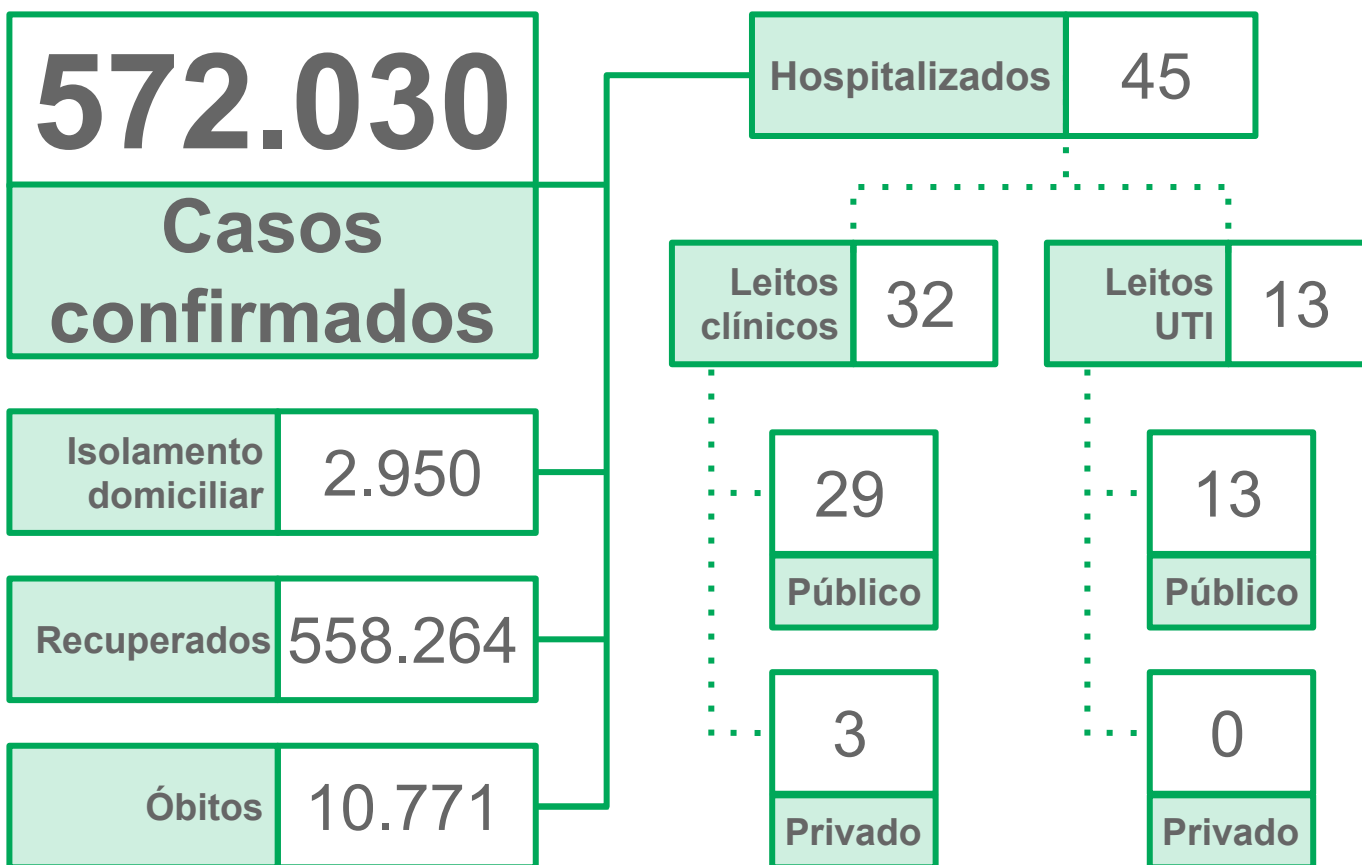
► Casos Confirmados Novos (cont.)

Município	09/08/2022	16/08/2022	Casos novos
Alcinópolis	926	927	+1
Angélica	2.306	2.307	+1
Aral Moreira	582	583	+1
Deodópolis	2.232	2.221	-11
Mato Grosso do Sul	569.479	572.030	+2.551

▶ Últimos Óbitos por COVID-19

	Município de Residência	Sexo	Idade	Data de Notificação	Data do Óbito	Comorbidades
10.748	Campo Grande	F	87	25/07/2022	03/08/2022	Doença cardiovascular crônica
10.749	Dourados	M	85	27/07/2022	10/08/2022	Hipertensão
10.750	Maracaju	F	24	03/08/2022	08/08/2022	Doença renal crônica, Doença hepática crônica
10.751	Ponta Porã	M	80	13/08/2022	14/08/2022	Doença cardiovascular crônica, Imunodeficiência/Imunossupressão
10.752	Sidrolândia	M	84	27/07/2022	10/08/2022	Doença cardiovascular crônica, Doença neurológica crônica
10.753	Coronel Sapucaia	M	87	12/08/2022	15/08/2022	Imunodeficiência/Imunossupressão
10.754	Campo Grande	F	82	27/07/2022	07/08/2022	Doença respiratória crônica, Doença hepática crônica, Imunodeficiência/Imunossupressão
10.755	Cassilândia	F	97	22/07/2022	30/07/2022	Imunodeficiência/Imunossupressão
10.756	Dourados	M	59	05/08/2022	11/08/2022	Doença neurológica crônica, Imunodeficiência/Imunossupressão
10.757	Nova Andradina	F	73	08/08/2022	09/08/2022	Diabetes, Doença cardiovascular crônica, Hipertensão
10.758	Campo Grande	M	49	10/08/2022	10/08/2022	Nada relatado
10.759	Campo Grande	M	87	14/07/2022	11/08/2022	Doença cardiovascular crônica, Doença neurológica crônica
10.760	Campo Grande	F	84	04/07/2022	10/08/2022	Doença respiratória crônica
10.761	Campo Grande	M	66	09/08/2022	14/08/2022	Doença hepática crônica
10.762	Dourados	M	83	28/07/2022	10/08/2022	Diabetes
10.763	Campo Grande	M	57	02/08/2022	10/08/2022	Doença cardiovascular crônica
10.764	Três Lagoas	M	89	02/08/2022	11/08/2022	Hipertensão
10.765	Sidrolândia	F	82	04/08/2022	14/08/2022	Doença cardiovascular crônica
10.766	Alcinópolis	M	86	04/08/2022	06/08/2022	Doença respiratória crônica
10.767	Campo Grande	F	68	01/08/2022	01/08/2022	Doença cardiovascular crônica, Hipertensão, Imunodeficiência/Imunossupressão
10.768	Selvíria	M	84	21/07/2022	07/08/2022	Doença neurológica crônica
10.769	Campo Grande	M	75	13/08/2022	14/08/2022	Diabetes, Doença cardiovascular crônica, Doença respiratória crônica, Hipertensão
10.770	Campo Grande	F	92	30/06/2022	18/07/2022	Doença cardiovascular crônica, Doença respiratória crônica
10.771	Campo Grande	M	39	05/08/2022	12/08/2022	Imunodeficiência/Imunossupressão

► Situação Atual dos Casos Confirmados



Fonte: SES / MS

*Dados sujeitos a alterações pelos municípios.

► Casos ativos



Fonte: SES / MS

*Dados sujeitos a alterações pelos municípios.

Plantão CIEVS Estadual

DISQUE-NOTIFICA

0800-647-1650 (expediente)

(67) 3318-1823 (expediente)

(67) 98477-3435 (ligações, SMS, WhatsApp - 24 horas)

E-NOTIFICA

cievs@saude.ms.gov.br (expediente)

cievs.ms@hotmail.com (24 horas)

ENDEREÇO

Avenida do Poeta Manoel de Barros, Bloco VII
CEP: 79.031-902 - Campo Grande / MS

Visite o painel interativo COVID-19 de Mato Grosso do Sul

<http://mais.saude.ms.gov.br/>

Governador do Estado de Mato Grosso do Sul	Reinaldo Azambuja Silva
Secretário de Estado de Saúde	Flávio da Costa Britto Neto
Secretária de Estado de Saúde Adjunta	Crhistine Cavalheiro Maymone Gonçalves
Diretoria de Vigilância em Saúde	Larissa Domingues Castilho
Coordenadoria do CIEVS Estadual	Karine Barbosa
Gerência Técnica de Influenza e Doenças Respiratórias	Lívia de Mello Maziero
Elaboração	Daniel Henrique Tsuha Grazielli Rocha Romera Lívia de Mello Maziero Naira Rocha Chaves



Monitor de Apoio às Informações em Saúde



TODOS JUNTOS PELO CONTROLE DA PANDEMIA



VACINÔMETRO COVID-19 MATO GROSSO DO SUL

Dados atualizados

16/08/2022

07:30

Último Atualizado em 16/08/2022 - Fonte: VACINÔMETRO

[Baixar Microdados](#)

Mês: _____ Data: _____ Macrorregião: _____ Microrregião: _____ Municípios: _____ Vacina: _____ Dose: _____

POPULAÇÃO GERAL DO ESTADO - ESTIMADA IBGE - 2021

População Estimada	Percentual de Vacinados em relação à população geral do MS	Percentual de Imunizados em relação à população geral do MS	Doses Aplicadas				
2.839.188	88,41%	78,15%	5.914.652				
<small>População estimada 2021 em MS - Fonte: IBGE/IBGE-MS</small>	<small>Percentual de vacinados (D1 e D2) em relação à População estimada MS 2021 - Fonte: DATASUS-MS</small>	<small>Percentual de imunizados (D1 e D2) em relação à População estimada MS 2021 - Fonte: DATASUS-MS</small>	<small>Dose 1</small>	<small>Dose Única</small>	<small>Dose 2</small>	<small>REF 1</small>	<small>REF 2</small>
			2.252.219	257.863	1.960.926	1.168.941	270.120

POPULAÇÃO APTA VACINÁVEL - (5 ANOS E + / GRUPOS PRIORITÁRIOS)

População Estimada	Percentual de Vacinados em relação à população META VACINÁVEL - MS	Percentual de Imunizados em relação à população META VACINÁVEL - MS	Percentual de REF 1 em relação à população META VACINÁVEL - MS	Percentual de REF 2 em relação à população META VACINÁVEL - MS	Doses Aplicadas (5 ANOS E + / GRUPOS PRIORITÁRIOS)				
2.629.228	95,47%	84,39%	44,46%	10,27%	5.914.652				
<small>População 5 Anos e + (grupos Prioritários em MS - Fonte: DATASUS-MS)</small>	<small>Percentual de vacinados (D1 e D2) em relação à População 5 Anos e + (grupos Prioritários em MS) - Fonte: DATASUS-MS</small>	<small>Percentual de imunizados (D1 e D2) em relação à População 5 Anos e + (grupos Prioritários em MS) - Fonte: DATASUS-MS</small>	<small>Percentual de REF 1</small>	<small>Percentual de REF 2</small>	<small>Dose 1</small>	<small>Dose Única</small>	<small>Dose 2</small>	<small>REF 1</small>	<small>REF 2</small>
					2.252.219	257.863	1.960.926	1.168.941	270.120

POPULAÇÃO ESTIMADA DE 5 A 11 ANOS

População Estimada	Percentual de Vacinados em relação à população ESTIMADA 5 A 11 ANOS - MS	Percentual de Imunizados em relação à população ESTIMADA 5 A 11 ANOS - MS	Doses Aplicadas (5 A 11 ANOS)				
301.026	55,99%	25,49%	245.288				
<small>População ESTIMADA 5 A 11 ANOS em MS - Fonte: DATASUS-MS</small>	<small>Percentual de vacinados (D1 e D2) em relação à População ESTIMADA 5 A 11 ANOS em MS - Fonte: DATASUS-MS</small>	<small>Percentual de imunizados (D1 e D2) em relação à População ESTIMADA 5 A 11 ANOS em MS - Fonte: DATASUS-MS</small>	<small>Dose 1</small>		<small>Dose 2</small>		
			168.558		76.730		

DOSES APLICADAS (*) Dados sujeitos a revisões e correções diárias feitas pelos municípios

Doses Aplicadas	Dose 1	Dose Única	Dose 2	REF 1	REF 2	% de Uso das Doses
5.914.652	2.252.219	257.863	1.960.926	1.168.941	270.120	
Doses Enviadas	Dose 1	Dose Única	Dose 2	Reforço		89,49%
6.609.300	2.744.359	309.780	2.241.633	1.291.056		